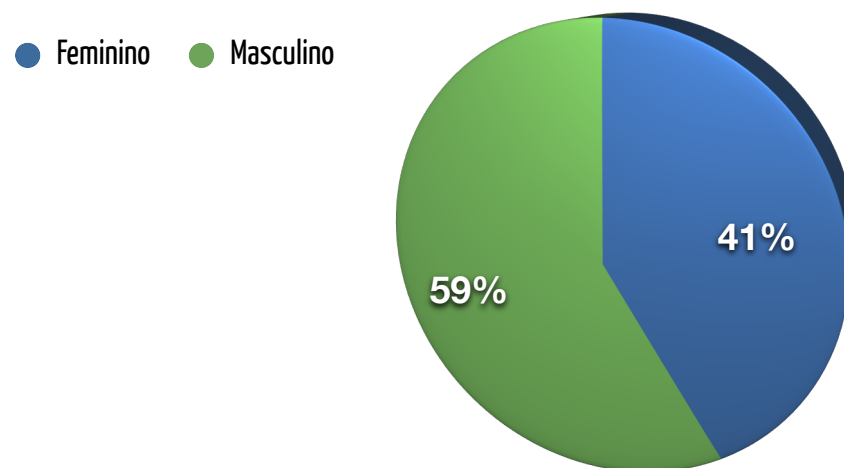
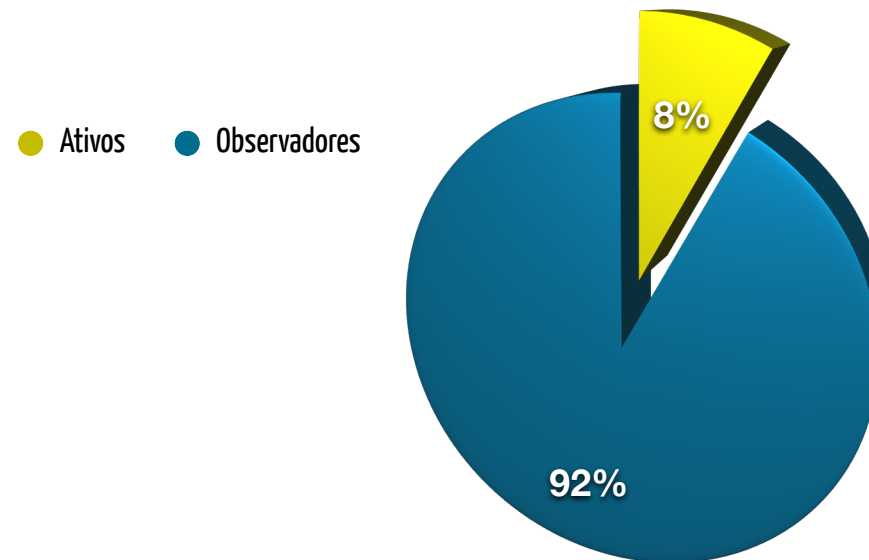


CARACTERIZAÇÃO DE MEMBROS DO GRUPO DE INTERESSE EM FISIOTERAPIA NO DESPORTO

Este documento tem como objetivo divulgar dados de caracterização dos membros do GIFD. Os mesmos correspondem ao período compreendido entre **Maio de 1998 e Maio de 2013**.



O GIFD apresenta um total de 142 membros – 59% do sexo masculino (n=84) e 41% do sexo feminino (n=58).



Quanto à Categoria de Membro, existe um maior número de Membros Observadores ($n=131$) em relação ao número de Membros Ativos ($n=11$). Quanto ao Género verifica-se um maior número de Membros Ativos do sexo masculino ($n=10$) comparativamente aos dos do sexo feminino ($n=1$).

IDADE

Total Membros

Média	37
Valor máximo	70
Valor mínimo	20

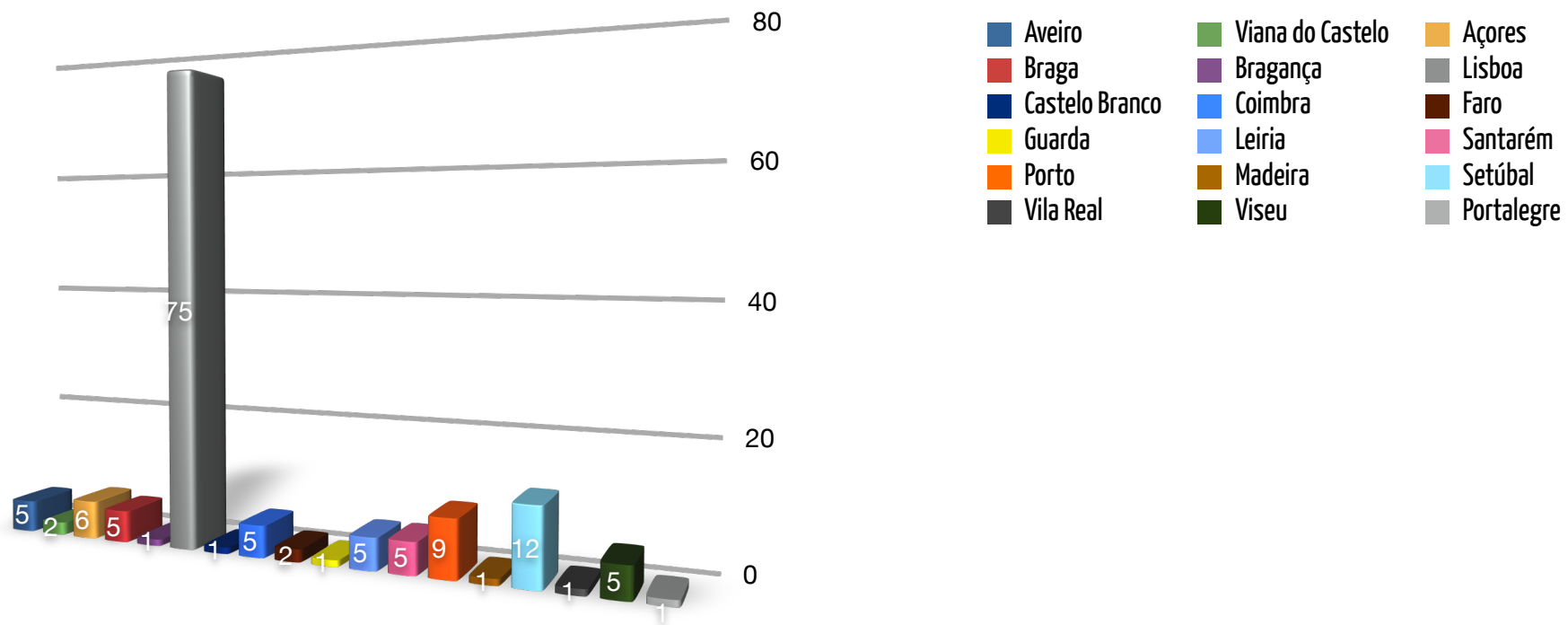
Membros Ativos

Média	34
Valor máximo	51
Valor mínimo	23

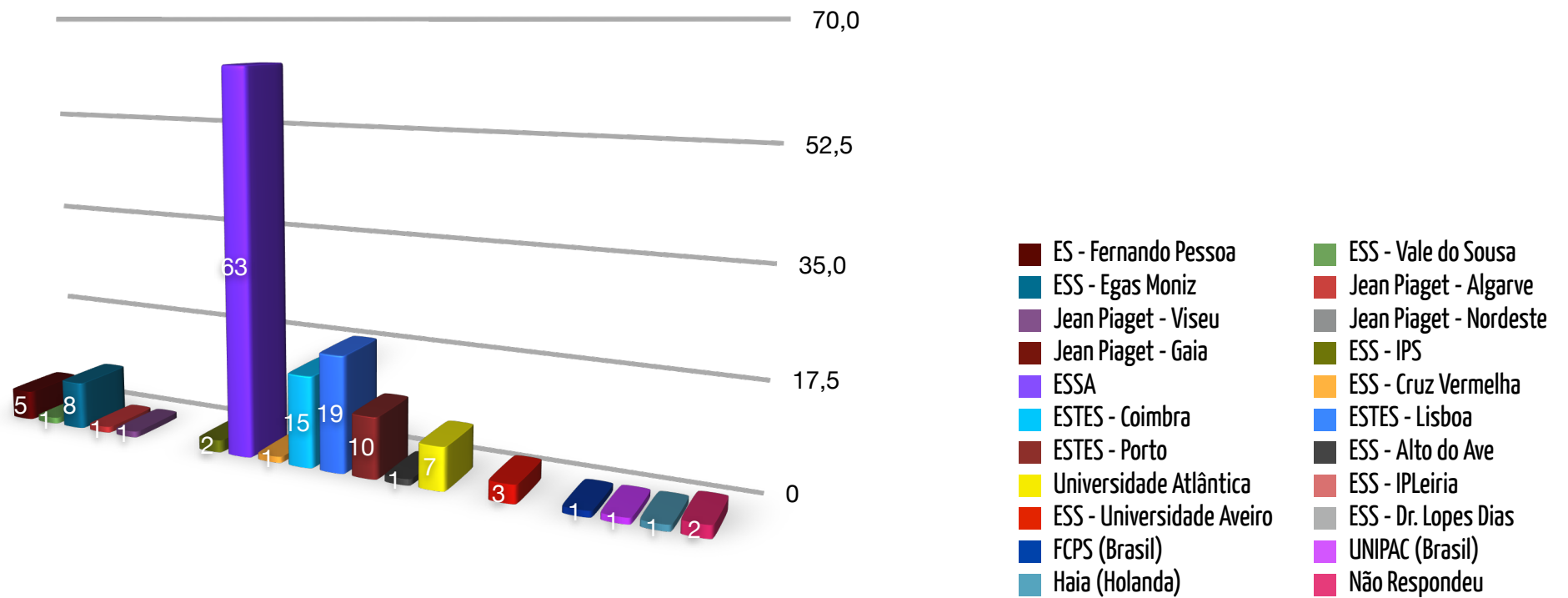
Membros Observadores

Média	36
Valor máximo	70
Valor mínimo	20

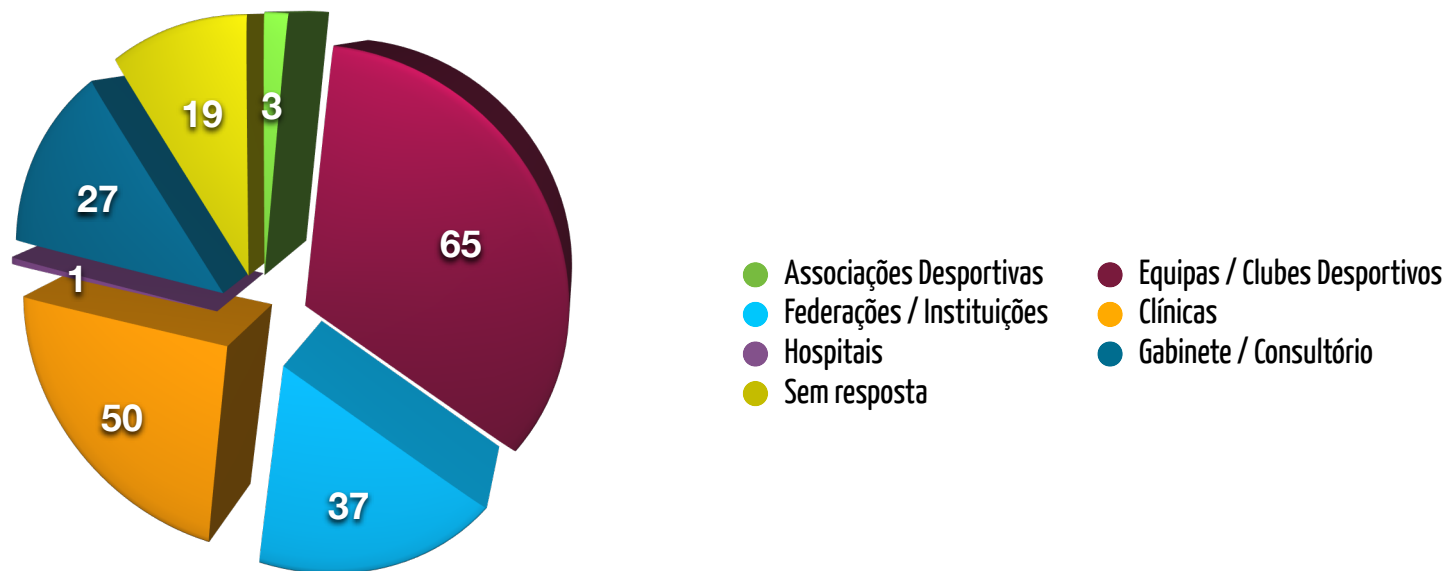
A média de idades do Total de Membros é de 37 anos, verificando-se uma média de 34 anos dos Membros Ativos e uma média de 36 anos dos Membros Observadores.



Quanto à distribuição geográfica, regista-se um maior número de Membros residentes no distrito de Lisboa (n=75) em comparação com outros distritos/regiões do país.



A grande maioria dos membros do GIFD fez a sua formação académica em escolas localizadas nas regiões Centro e Sul, no entanto, regista-se alguns casos em escolas fora do país (Brasil e Holanda).



Relativamente ao local de prática clínica, constata-se que a maioria dos membros acumula a sua atividade por diferentes locais. No entanto, através de uma análise individualizada, verifica-se uma maior presença em Clubes Desportivos/Equipas (65), seguido de Clínicas (50), Federações/Instituições (37), Gabinetes (27), Associações (3) e Hospitais (1). Do número total de membros, 19 não responderam a este parâmetro.